

Bidragsguide

Sådan bidrager du til Radio MFK



Overførsel via Netbank metoden
Sidst opdateret, november 2018

OBS: Udseende, funktioner, gebyrer og muligheder varierer, alt efter hvilket pengeinstitut du benytter netbank fra.

Nedstående er derfor kun vejledende.

For hjælp til kontooverførsler, kontakt dit lokale pengeinstitut.

1. Log på din netbank med Nem-ID



The image shows a login window titled "NEM ID". At the top, there is a blue bar. Below it, the text "NEM ID" is displayed. There are two input fields: "Bruger-id" and "Adgangskode", each with a small question mark icon to its right. Below the input fields, there is a link that says "Glemt adgangskode?". At the bottom, there are two buttons: "Log på" and "Afbryd".

2. Vælg **Betal og overfør** i menuen til venstre



The image shows a vertical menu with seven items, each with an icon and text:

- Konti og kort (Icon: document with lines)
- Betal og overfør (Icon: circular arrow)
- Aftaler (Icon: document with a checkmark)
- Investering (Icon: line graph)
- Kommunikation (Icon: speech bubbles)
- Indstillinger (Icon: gear)
- Links (Icon: link symbol)

3. Klik på **Overfør** i undermenuen, for at gå direkte til overførsler



4. Udfyld nu de nødvendige felter

- 4.1 Indtast først beløbet du ønsker at bidrage med.
- 4.2 Vælg den konto du ønsker at overføre fra.
- 4.3 Konto du skal overføre til, benyt **Reg. NR. 9231** og **Kontonummer 2074856880**.
- 4.4 Vælg overførselstype (Standard, Sammedags-overførsel eller Straks-overførsel).
- 4.5 Ved overførselsdato, vælg næstkommende hverdag hvis det er efter kl. 16.

Overførsel



Beløb

1,00

DKK



Fra Konto

Til Konto

9231 2074856880 DKK - Radio

Overføres som

- Standard overførsel
 Sammedags-overførsel
 Straksoverførsel

Overførselsdato

Tekst til egen
kontoudskrift

Besked til modtager

Januar 2019						
Ma	Ti	On	To	Fr	Lø	Sø
31	1	2	3	4	5	6
7	8	9	10	11	12	13
14	15	16	17	18	19	20
21	22	23	24	25	26	27
28	29	30	31	1	2	3

er 4 tegn tilbage.

I dag

Luk


Ok

Læg i udbakke

5. Skriv i feltet **Tekst til egen kontoudskrift** hvad du selv vil se på din kontooversigt. I feltet **Besked til modtager** er det dog vigtigt du skriver *Radio MFK bidrag*, så vi kan se hvad beløbet er til og hvor det kommer fra.

Klik derefter på OK og underskriv med Nem-ID hvis påkrævet.


Overførsel

Beløb DKK 


Fra Konto

Til Konto


Overføres som Standard overførsel
 Sammedags-overførsel
 Straksoverførsel

Overførselsdato 

Tekst til egen kontoudskrift

Besked til modtager 
Der er 4 tegn tilbage.

Gem i Kreditorregister

Flere muligheder 

Og så siger vi mange tusind tak fordi du hjælper med at holde Radio MFK i live! Uden dig som lytter, er der heller ingen radio!

